


Animace

Produkty_phone

📄 Návod v PDF



Skladba podlahy ▾

Ukázkové nacenění ▾


sliding effect při otevírání/zavírání kategorií

Mainpage

Řešení do domácnosti

Lorem ipsum dolor sit amet, consectetur adipiscing elit. Etiam dictum tincidunt diam. Quis autem vel eum iure reprehenderit qui in ea voluptate velit esse quam nihil molestiae consequatur, vel illum qui dolorem eum fugiat quo voluptas nulla pariatur? Pellentesque pretium lectus id turpis. Donec quis nibh at felis congue commodo. Pellentesque pretium lectus id turpis. Nunc dapibus tortor vel mi dapibus sollicitudin. Duis pulvinar. Duis risus. Morbi scelerisque luctus velit.

Vytápěné podlahy do domácnosti



Řešení do domácnosti

Lorem ipsum dolor sit amet, consectetur adipiscing elit. Etiam dictum tincidunt diam. Quis autem vel eum iure reprehenderit qui in ea voluptate velit esse quam nihil molestiae consequatur, vel illum qui dolorem eum fugiat quo voluptas nulla pariatur? Pellentesque pretium lectus id turpis. Donec quis nibh at felis congue commodo. Pellentesque pretium lectus id turpis. Nunc dapibus tortor vel mi dapibus sollicitudin. Duis pulvinar. Duis risus. Morbi scelerisque luctus velit.

Vytápěné podlahy do domácnosti



zoom při hoveru nad celou oblastí – proklik na podstránku produktů

Reference




stejný hover efekt jako fotky mainpage –
proklik na reference – active

Download

| Soubor | Stáhnout PDF |
|--|--------------|
| Instalace elektrické topné rohože Vatedino pod dlažbu | ↓ |
| Instalace elektrické topné rohože METALVATEDINO pod plovoucí podlahu | ↓ |
| Instalace elektrické topné rohože METALVATEDINO pod koberec | ↓ |
| Instalace elektrické topné rohože METALAVATEDINO Plus na kostelní lavice | ↓ |
| Připojení elektrické topné rohože | ↓ |

hover

Produkty



při hoveru se zvedne daná vrstva
(nasimulované v prototypu ITI Works po
spuštění “produkty – 1” a proklikáním)

* Veškeré povrchové krytiny musí mít doporučení od výrobce, že jsou určeny pro tepelně namáhané plochy. Teplota na povrchu podlahové krytiny smí dosáhnout max. teploty 27°C.

* Veškeré povrchové krytiny musí mít doporučení od výrobce, že jsou určeny pro tepelně namáhané podlahy. Je nutno zajistit dovolený nárůst teploty a teplota na povrchu podlahové krytiny smí dosáhnout max. teploty 27°C.